

Les inscriptions sont ouvertes !

1 - Je crée mon compte

2 - J'enregistre la composition
de mon foyer

3 - J'inscris mes enfants
avant le 22 juillet

étape 1

Je crée mon compte sur la
plateforme Restocollège

Bienvenue sur la plateforme de téléservices Capdémat

Conçue pour simplifier la vie des usagers, des associations et des entreprises, cette plateforme innovante vous permet d'ouvrir un compte et de bénéficier de nombreux services en ligne, disponible sur Internet, 24h/24, à partir de n'importe quel support : ordinateur, tablette, smartphone.



MON COMPTE

Accéder à mon espace personnel

Se connecter

PAS ENCORE DE COMPTE ?

Créer un compte en quelques clics, et bénéficiez de services et d'un suivi personnalisé.

Créer un compte

Activer un compte



Capdémat Evolution est une solution open source de
Gestion de la Relation Usagers portée par l'association de
collectivités Communauté Capdémat

Capdémat Evolution v1.2

CRÉATION D'UN COMPTE

Civilité *

Prénom *

Nom de famille (nom de naissance) *

Date de naissance (Au format JJ/MM/AAAA) *

Adresse mail *

Répéter l'adresse mail *

Mot de passe *

Votre mot de passe doit avoir une longueur minimale de 8 caractères et comporter au moins 1 chiffre, 1 lettre en minuscule et 1 lettre en majuscule

Répéter le mot de passe *

Veuillez compléter la formule de sécurité ci-dessous *

 + 6 = 12

Valider

Comment ça marche ?



RENSEIGNER LE FORMULAIRE

Tous les champs sont obligatoires



MAIL D'ACTIVATION

Un mail avec un lien d'activation vous sera immédiatement envoyé à l'adresse mail indiquée dans ce formulaire.

Si vous ne le recevez pas, merci de vérifier qu'il n'ait pas été classé en spam.



ACTIVATION DU COMPTE

Cliquez sur le lien d'activation et validez une fois revenu sur le portail



COMPLÉTER VOTRE DOSSIER

Pour pouvoir faire des demandes en ligne, vous devez auparavant créer soit un foyer (particuliers) soit une association, soit une entreprise.

Il est possible de créer plusieurs foyers, associations, entreprises (exemples : mon foyer, foyer de mes parents, association X dont je suis Président, association Y dont je suis trésorier...)



FAITES VOS DEMANDES EN LIGNE !

Dans chacun des espaces vous pourrez faire des demandes en ligne (démarches administratives...)

Etape 1

Je remplis le formulaire, je rentre mon mot de passe pour sécuriser l'accès à mon compte.

Attention mon mot de passe doit comporter au minimum 8 caractères avec des majuscules et minuscules et des chiffres (exemple : Motdepasse95). Je le note car il me servira pour me connecter. Je valide et je vais recevoir un mail dans ma boîte mail pour activer mon compte.

Les inscriptions sont ouvertes !

1 - Je crée mon compte

2 - J'enregistre la composition
de mon foyer

3 - J'inscris mes enfants
avant le 22 juillet

Bienvenue sur la plateforme de téléservices Capdémat

Conçue pour simplifier la vie des usagers, des associations et des entreprises, cette plateforme innovante vous permet d'ouvrir un compte et de bénéficier de nombreux services en ligne, disponible sur Internet, 24h/24 à partir de n'importe quel support : ordinateur, tablette, smartphone.



MON COMPTE

Accéder à mon espace personnel

Se connecter

PAS ENCORE DE COMPTE ?

Créer un compte en quelques clics, et bénéficiez de services et d'un suivi personnalisé.


Créer un compte

Activer un compte

Etape 2

J'ai reçu mon mail et j'ai bien cliqué sur le lien proposé.

Je me connecte, puis je me rends sur mon compte et je crée mon foyer



MON COMPTE

M.
jean lefevre
Né(e) le : 20/03/1963
philippe.usclade@

[Modifier mon compte](#)


[Modifier mon adresse mail](#)

[Modifier mon mot de passe](#)

Déconnexion

MON COMPTE

Avec votre compte, gérez en toute tranquillité toutes vos demandes



Foyers

Vous n'avez pas encore défini de foyer.

Créer un foyer

Etape 3

Je crée mon foyer

Communauté CapDémat - Association loi 1901

2 Avenue du Parc CS 20201 CERGY


95032 Cergy Pontoise CEDEX

www.communaute-capdemat.fr

[Mentions légales](#)

CapDémat Évolution v1.3.0 est une solution open source de Gestion de la Relation Usagers portée par l'association de collectivités Communauté Capdemat





MON COMPTE

M.
jean lefevre
Né(e) le : 20/03/1963
philippe.usclade@laposte.net

[Modifier mon compte](#)
[Modifier mon adresse mail](#)
[Modifier mon mot de passe](#)

Déconnexion

CRÉER UN FOYER

Merci de bien vouloir renseigner les champs ci-dessous pour la création des informations communes de votre foyer

Type de foyer

Foyer de la famille

Rue

2 avenue du parc

Code postal :

95000

Ville :

Cergy

Pays :

Téléphone fixe :

0102030405

Valider

Annuler

Comment ça marche ?



ETAPE 1 : LES INFORMATIONS COMMUNES

Indiquez dans le formulaire ci-contre les informations communes au foyer (adresse, téléphone...)



ETAPE 2: LES MEMBRES

Une fois le foyer créé, vous allez être redirigé sur l'onglet FOYER de votre espace particulier, dans lequel vous pourrez ajouter les membres du foyer.



FAITES VOS DEMANDES !

Une fois le foyer créé, vous pourrez faire vos demandes en ligne pour le foyer ou l'un de ses membres.

Etape 3

Je renseigne tous les champs du formulaire et je valide.


Tableau de bord

Services en ligne

Détail du foyer

Demandes

Porte-documents



MON COMPTE

M.

jean lefevre

Né(e) le : 20/03/1963

philippe.usclade@laposte.net

[Gérer mon compte](#)

Déconnexion

SERVICES EN LIGNE DISPONIBLES

Voici les services actuellement disponibles pour les particuliers

EDUCATION



- Inscription au dispositif Restocollège


Etape 4

Je choisis **services en ligne** puis je clique sur "Inscription au dispositif Restocollège". Il ne me reste plus qu'à suivre les étapes proposées.

Détail du foyer

Demandes

Porte-documents



MON COMPTE

M.

philippe usclade

Né(e) le : 20/03/1963

philippe.usclade@valdoise.fr

[Gérer mon compte](#)

Déconnexion

Entité : Foyer de la famille PHILIPPE USCLADE

Bénéficiaire :

Étape 1/4 - Informations générales

Informations sur le dispositif

Informations complémentaires

Conditions d'accès au service [Lien externe](#) :

Le tarif Rest'O collège est ouvert à tous les collégiens inscrits dans l'un des 110 collèges publics du Val d'Oise. Si votre enfant est en garde alternée, si vous étiez expatrié l'année dernière, nouvel arrivant ou si vous ne disposez pas des documents demandés l'inscription doit s'effectuer via le formulaire papier que vous pouvez télécharger sur le site du conseil Départemental. (<http://www.valdoise.fr>) Tous les jeunes scolarisés au collège sont concernés. Dès maintenant, faites calculer votre tarif 2016-2017 en fonction de votre Quotient Familial CAF ou de vos revenus si vous ne percevez pas de prestation CAF. Le calcul de votre tarif Rest'O collège ne vaut pas inscription à la demi-pension. Cette dernière s'effectue au sein du collège. Votre tarif doit être communiqué à l'intendance du collège qui établit les factures trimestrielles.

Quand :

La période d'inscription est fixée du 30 mai au 5 juillet 2016. Dès maintenant, faites calculer votre tarif 2016-2017 en fonction de votre Quotient Familial CAF ou de vos revenus si vous ne percevez pas de prestation CAF.


Comment ça marche ? :

C'est très simple, il suffit de remplir le formulaire et de télécharger les documents demandés. Pour vous procurer votre attestation CAF rendez-vous sur (www.caf.fr) rubrique mon compte. Passez à l'étape suivante pour saisir les informations demandées.

SUIVANT

Etape 4

Lisez bien les informations, elles vous présenteront le dispositif et son fonctionnement. N'oubliez pas de vous munir de votre attestation CAF de moins de 3 mois ou votre avis d'imposition et livret de famille du foyer si vous n'êtes pas allocataire de la CAF.



MON COMPTE

M.

philippe usclade

Né(e) le : 20/03/1963

philippe.usclade@valdoise.fr

[Gérer mon compte](#)

Déconnexion

Renseignements sur la famille

Tarif maximum :

☐ J'ai effectué mon calcul, je suis au tarif maximum de 5,05 € et souhaite pas transmettre les documents

Famille d'accueil :

☐ Je suis famille d'accueil

Revenus du foyer

Je suis allocataire de la CAF :

☒ Oui

☐ Non

Informations CAF

Numéro d'allocataire CAF * :

Quotient familial * :

Attestation de quotient familial 2016 de la CAF :

Aucun fichier choisi

Je joins le justificatif numérique de Quotient Familial CAF de moins de trois mois que j'ai récupéré via mon compte en ligne CAF ou Je scanne ou prends en photo mon attestation papier.

Etape 4

Je remplis le formulaire et je joins le justificatif numérique de Quotient Familial CAF de moins de trois mois que j'ai récupéré via mon compte en ligne CAF ou je scanne ou prends en photo mon attestation papier. Je passe à l'étape suivante.

Liste des collégiens

Nombre de collégien(s) concerné(s) * :

Identité du premier collégien


Tableau de bord

Services en ligne

Détail du foyer

Demandes

Porte-documents



MON COMPTE

M.

philippe usclade

Né(e) le : 20/03/1963

philippe.usclade@valdoise.fr

[Gérer mon compte](#)

Déconnexion

INSCRIPTION AU DISPOSITIF RESTOCOLLÈGE

Création de la demande N°7 (Brouillon)

Demandeur : philippe usclade

Entité : Foyer de la famille PHILIPPE USCLADE

Bénéficiaire :

Étape 3/4 - Tarif proposé

Information sur le tarif

Tarif des prestations :

Tarif Rest'O collège : Compte tenu des éléments fournis, votre tarif Rest'O collège a été calculé ci-dessous pour votre (vos) enfant(s). Vous recevrez par courriel la notification du Conseil départemental du Val d'Oise après vérifications de ces éléments.

Tarif calculé :

5,05

Mentions légales

Validation * :

☒ Je certifie conformes les informations indiquées .

PRECEDENT

SUIVANT

Etape 4

Tarif Rest'O collège : Compte tenu des éléments fournis, votre tarif Rest'O collège a été calculé pour votre (vos) enfant(s). Vous recevrez par courriel la notification du Conseil départemental du Val d'Oise après vérifications de ces éléments.


Tableau de bord

Services en ligne

Détail du foyer

Demandes

Porte-documents



MON COMPTE

M.
jean lefevre
Né(e) le : 20/03/1963
philippe.usclade@laposte.net
[Gérer mon compte](#)

Déconnexion

INSCRIPTION AU DISPOSITIF RESTOCOLLÈGE

Création de la demande N°118 (Brouillon)

Demandeur : jean lefevre

Entité : Foyer de la famille JEAN LEFEVRE

Bénéficiaire :

Étape 4/4 - Questionnaire de satisfaction

Ce formulaire vous a-t-il semblé :

Rapide ? :

- ☐ beaucoup
- ☐ assez
- ☐ un peu
- ☐ pas du tout

Pratique ? :

- ☐ beaucoup
- ☐ assez
- ☐ un peu
- ☐ pas du tout

Simple ? :

- ☐ beaucoup
- ☐ assez
- ☐ un peu
- ☐ pas du tout

PRECEDENT

TERMINER

Etape 4

Je remplis le formulaire satisfaction afin de permettre au Conseil départemental de mieux connaître ses usagers et proposer des services adaptés et de qualités.

Mon inscription est maintenant terminée, je peux suivre en ligne l'évolution de ma demande.

Le Conseil Départemental et l'équipe Rest'O Collège vous remercient.